

گزارش حقوق و دستمزد

استان‌های با درآمد کمتر

2023 | ۱۴۰۲



گزارش حقوق و دستمزد سال ۱۴۰۲

پیش گفتار

تعیین منصفانه میزان حقوق، یکی از دغدغه های همیشگی کارفرمایان و متقاضیان کار است. در هر رابطه کاری، کارفرما مشتاق است بهترین نیروهای کار را تا حد ممکن، با کمترین حقوق به توافق برای همکاری ترغیب کرده و متقاضی کار نیز در تلاش است که مهارت ها و تجربیاتش را با حداکثر میزان دریافتی ماهانه، در اختیار یک سازمان قرار دهد. به دلیل فقدان معیارهایی مشخص و قابل پذیرش برای هر دو طرف، دستیابی به توافق در این مذاکره، گاه، کار بسیار مشکلی به نظر می رسد.

از سویی دیگر، نبود مرجعی برای آگاهی از میزان رایج حقوق شاغلین کشور، در رده ها، گروه ها و شرایط متفاوت شغلی، امکان برنامه ریزی برای راه اندازی یا توسعه سازمان را برای کارفرما پیچیده می کند؛ چراکه او نمی تواند بودجه استخدام نیروهای انسانی مورد نیاز برای ایجاد یا توسعه سازمان را، پیش از مصاحبه استخدامی به شکلی موثق، بررسی نماید. این مساله، برای شرکت های خارجی که قصد فعالیت در ایران را دارند، دوچندان پیچیده و مشکل است.

در طرف دیگر این مذاکره، متقاضی کار اطلاعات دقیقی از معیارهای تاثیرگذار بر میزان حقوق ندارد. به همین دلیل با یک پیشنهاد دست بالا، کار در یک سازمان خوب را از دست میدهد و در عین حال با یک پیشنهاد سطح پایین، در صورت استخدام هم، عمر همکاری اش را با سازمان کوتاه می سازد. چرا که با اولین پیشنهاد بالاتر حقوق، سازمان فعلی را ترک میکند.

تشریح نیاز کارفرمایان، شاغلان و کارجویان به آگاهی از سطح رایج حقوق در کشور و مزایای دسترسی به مرجعی در این باره، بیش از این، از حد این پیش گفتار خارج است. اما پاسخ گویی به این نیاز، دلیل تلاش ما برای انتشار این گزارش بوده است.

گزارش حقوق و دستمزد از سال 1392 با هدف ایجاد شفافیت و آگاهی از سطح رایج حقوقها در کشور و بررسی تأثیر عوامل و فاکتورهای مختلف بر میزان حقوق و دستمزد در سطوح مختلف تهیه و منتشر شده است. اواخر سال 1396 با توجه به نظرات مخاطبان گرامی این گزارش، تصمیم گرفته شد که سامانه هوشمندی به منظور تسهیل فرآیند جستجو و اطلاع از حقوقهای دریافتی برای کاربران طراحی و پیاده سازی شود تا بتوانند به سادگی از میانگین دریافتی در گروه شغلی مربوط به خود آگاهی پیدا کرده و تأثیر عوامل مختلف روی افزایش یا کاهش حقوق را بسنجند. از ابتدای سال 1397 وبسایت IranSalary.com آغاز به کار کرده است و اطلاعات حقوقی در این وبسایت در تمام طول سال به روز خواهد بود.

راهنمای گزارش:

برای تهیه این گزارش از دو منبع استفاده شده:

1. افراد شاغلی که با خود اظهار حقوق فعلی خود را اعلام کرده اند.

2. شرکت هایی که لیست حقوق کارکنان خود را بدون نام در اختیار ایران تلنت قرار داده اند.

اگر شرکتی مایل باشد سطح حقوق خود را با دیگر شرکت ها مقایسه کند و صرفاً گزارش را بر اساس دیتاهای شرکتی مشاهده کند و نه خود اظهاری شاغلین، لازم است لیست حقوق خود را با سامانه به اشتراک بگذارد و گزارش اختصاصی خود را دریافت نماید.

معمولاً هر سازمانی طبقه بندی متفاوتی برای مشاغل مختلف در سازمان خود در نظر میگیرند حتی اسم شغل ها و رده های سازمانی، متفاوت تعریف می شوند. برای ساده سازی و قابل استفاده بودن این گزارش برای افراد و سازمان ها فارغ از نوع طبقه بندی و قالبی که در آن قرار گرفته اند، با توجه به نوع فعالیت، نوع مهارت و شایستگی مورد نیاز، واحدها و تیم های تعریف شده، انواع مشاغل در این گزارش در 39 گروه شغلی قرار گرفته اند. همچنین با سه رنگ آبی، بنفش و قرمز نوع فعالیت کارشناسان، مدیران میانی و مدیران ارشد را تفکیک کرده است.

افرادی که در هر گروه شغلی قرار می گیرند به پنج دسته تقسیم می شوند. هر صدک نشان می دهد چند درصد افراد شاغل در آن گروه درآمدی کمتر از آن عدد دارند.

صدک های 5 و 25 نمایش دهنده درآمدهای پایین هر شغل هستند که میتواند متاثر از میزان تجربه و تخصص فرد باشد یا اشل حقوقی شرکتی که فرد در آن مشغول به کار است.

صدک های 75 و 95 درآمدها و حقوق های بالای هر شغل را نمایش می دهند که مستقل از تخصص و مهارت فرد قطعاً به اشل پرداختی شرکت ها ارتباط دارد.

حقوق های پرداختی در صدک 50 گویای این مطلب است که 50 درصد افراد شاغل در آن شغل بالای آن عدد دریافتی دارند و 50 درصد افراد کمتر از آن عدد دریافتی دارند.

شرکت ها اشل پرداختی متفاوتی دارند و برای یک شغل مشابه، حقوق متفاوتی پرداخت می کنند. هر چند سطح مهارت و تحصیلات و تخصص فرد بی تاثیر نیست ولی گردش مالی شرکت، صنعتی که در آن فعالیت می کند، میزان رقابتی بودن یک تخصص، بیشترین تاثیر را در میزان حقوق و دستمزد می گذارد.

گزارش حقوق و دستمزد ایران تلنت کاملاً رایگان در اختیار کارشناسان، مدیران و سازمان ها قرار گرفته است. جهت مشاهده تغییرات حقوق برای افراد با سطح تجربه و تحصیلات مختلف و یا در سازمان های کوچک و بزرگ و در صنایع مختلف، فیلتر کردن دیتا و تهیه گزارشات اختصاصی، نیاز هست در هر صفحه وارد جزئیات بیشتر شده و یا از روی سایت salary.irantalent.com جهت جستجوی پیشرفته اشتراکی خریداری شود.

فهرست گروه های شغلی

ارتباطات/ روابط عمومی

انبارداری

برنامه ریزی استراتژیک/ مشاوره مدیریت/ تحلیل و توسعه کسب و کار

مهندسی - برنامه نویسی/ توسعه نرم افزار

پزشکی

مهندسی - توسعه محصول/ تحقیق و توسعه

تدریس و مربی گری- موسسات و مدارس

توزیع و پخش محصول

حراست/ نگهبانی

فروش/ مهندس فروش/ خدمات پس از فروش

طراحی گرافیک/ طراحی UX و UI

مهندسی - شبکه/ فناوری اطلاعات

مدیریت کارخانه/ مدیریت سایت ساختمانی، نفتی، نیروگاهی

مسئول آزمایشگاه

مهندسی - نصب / راه اندازی / اجرا

امور اداری/ امور دفتری/ منشی/ مسئول دفتر/ دستیار

بانکداری/ سرمایه گذاری

مهندسی - کنترل پروژه/ مدیر پروژه

پرستاری

تبلیغات/ مارکتینگ/ تحقیقات بازار

تدریس- دانشگاه ها

تکنسین

تولید و بهره برداری

حسابداری/ حسابرسی/ مالی

خرید و تدارکات

مهندسی - طراحی مهندسی/ نقشه کشی/ معماری

مهندسی - کنترل کیفیت / بازرسی و نظارت

مدیریت عامل/ هیئت مدیره

منابع انسانی- توسعه/ ارزیابی عملکرد/ جذب

ارتباطات/ روابط عمومی

رده آبی



میانگین: ۶.۶۴ (میلیون تومان)

تحلیل دقیق این گروه (کلیک کنید)

- نمونه سمت‌ها
- کارشناس روابط عمومی
 - کارمند اداری
 - مسئول دفتر مدیر عامل
 - راهنمای گردشگری
 - کارشناس ارشد ارتباطات

رده بنفش



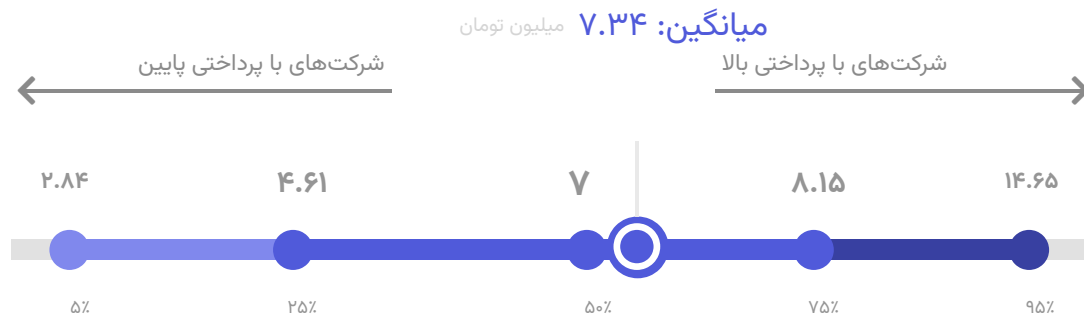
میانگین: ۸.۰۷ (میلیون تومان)

تحلیل دقیق این گروه (کلیک کنید)

- نمونه سمت‌ها
- مدیر روابط عمومی
 - مدیر اجرایی
 - کارشناس ارشد ارتباطات
 - مدیر داخلی
 - راهنمای گردشگری

→ امور اداری / امور دفتری / منشی / مسئول دفتر / دستیار

رده آبی



میانگین: ۷.۳۴ (میلیون تومان)

تحلیل دقیق این گروه (کلیک کنید)

- نمونه سمت‌ها
- کارمند اداری
 - منشی
 - مسئول دفتر
 - مسئول دفتر مدیر عامل
 - کارشناس اداری

رده بنفش



میانگین: ۱۴.۱۹ (میلیون تومان)

تحلیل دقیق این گروه (کلیک کنید)

- نمونه سمت‌ها
- رییس دفتر
 - مسئول اداری
 - کارشناس مسئول
 - مدیر اجرایی
 - مدیر داخلی

→ انبارداری

رده آبی



میانگین: ۷.۴۹ (میلیون تومان)

تحلیل دقیق این گروه (کلیک کنید)

نمونه سمت‌ها

- انباردار
- کارمند اداری
- کمک انباردار
- راننده لیفتراک
- مسئول انبار

رده بنفش



میانگین: ۱۱.۸ (میلیون تومان)

تحلیل دقیق این گروه (کلیک کنید)

نمونه سمت‌ها

- مدیر انبار
- مدیر برنامه ریزی و انبارها
- سرپرست انبار
- سرپرست اداری
- Warehouse Coordinator



📊 میانگین: ۱۰.۲۴ (میلیون تومان)
📄 تحلیل دقیق این گروه (کلیک کنید)

نمونه سمت‌ها

- کارمند بانک
- بانکدار
- متصدی امور بانکی
- تحلیلگر مالی
- کارشناس مالی

→ برنامه ریزی استراتژیک / مشاوره مدیریت / تحلیل و توسعه کسب و کار

رده آبی



میانگین: ۹.۶۴ (میلیون تومان)

تحلیل دقیق این گروه (کلیک کنید)

نمونه سمت ها

- کارشناس برنامه ریزی
- کارشناس سیستم ها و روش ها
- کارشناس توسعه کسب و کار
- تحلیلگر کسب و کار
- مشاور مدیریت

رده بنفش



میانگین: ۱۵.۹۷ (میلیون تومان)

تحلیل دقیق این گروه (کلیک کنید)

نمونه سمت ها

- مدیر اجرایی
- مدیر پروژه
- مدیر توسعه کسب و کار
- مدیر طرح و برنامه
- مدیر برنامه ریزی

رده قرمز



میانگین: ۲۰.۳۲ (میلیون تومان)

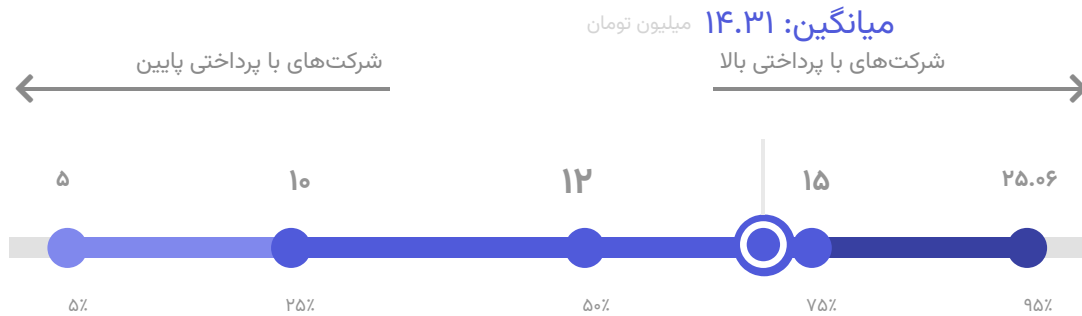
تحلیل دقیق این گروه (کلیک کنید)

نمونه سمت ها

- قائم مقام مدیر عامل
- مدیر بازرگانی
- مدیر فروش و توسعه بازار
- Project Manager
- تحلیلگر سیستم

→ مهندسی - کنترل پروژه / مدیر پروژه

رده آبی



میانگین: ۱۴.۳۱ (میلیون تومان)

تحلیل دقیق این گروه (کلیک کنید)

نمونه سمت ها

- کارشناس کنترل پروژه
- کارشناس برنامه ریزی و کنترل پروژه
- کارشناس پروژه
- کارشناس برنامه ریزی
- مدیر پروژه

رده بنفش



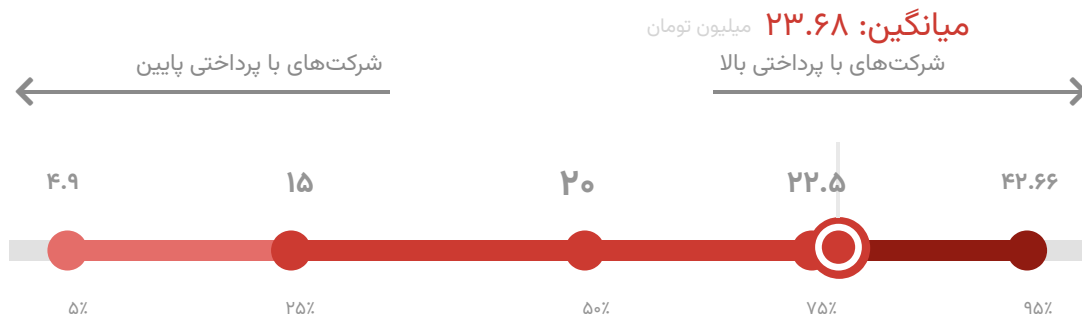
میانگین: ۱۴.۷۳ (میلیون تومان)

تحلیل دقیق این گروه (کلیک کنید)

نمونه سمت ها

- مدیر برنامه ریزی و کنترل پروژه
- مدیر اجرایی
- سرپرست برنامه ریزی
- سرپرست کنترل پروژه
- سرپرست اجرا

رده قرمز



میانگین: ۲۳.۶۸ (میلیون تومان)

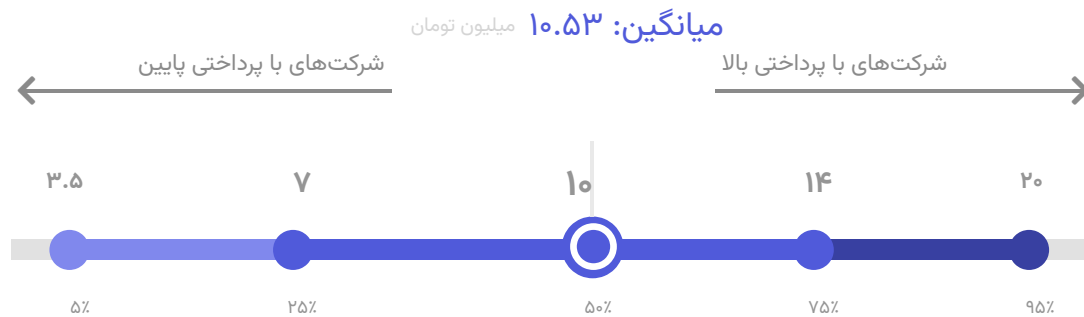
تحلیل دقیق این گروه (کلیک کنید)

نمونه سمت ها

- مدیر فنی
- مدیر برنامه ریزی
- رییس اداره برنامه ریزی
- رییس برنامه ریزی و کنترل پروژه
- سرپرست pmo

→ مهندسی - برنامه نویسی / توسعه نرم افزار

رده آبی

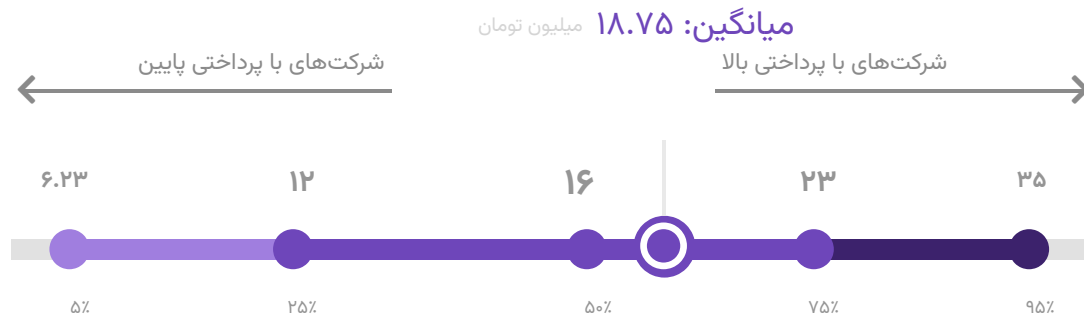


میانگین: ۱۰.۵۳ (میلیون تومان)

تحلیل دقیق این گروه (کلیک کنید)

- نمونه سمت ها
- برنامه نویس
 - برنامه نویس وب
 - کارشناس IT
 - برنامه نویس ارشد
 - برنامه نویس اندروید

رده بنفش



میانگین: ۱۸.۷۵ (میلیون تومان)

تحلیل دقیق این گروه (کلیک کنید)

- نمونه سمت ها
- مدیر پروژه
 - مدیر فنی
 - مدیر محصول
 - مدیر تولید
 - BackEnd Developer

رده قرمز





میانگین: ۳۱.۴۲ (میلیون تومان)

تحلیل دقیق این گروه (کلیک کنید)

- نمونه سمت ها
- مدیر اجرایی
 - CTO
 - مدیر فناوری اطلاعات
 - مهندس کامپیوتر
 - BackEnd Developer



میانگین: ۹.۹۱ (میلیون تومان) 

تحلیل دقیق این گروه (کلیک کنید) 

نمونه سمت‌ها

- کارشناس پرستاری
- پرستار
- ماما
- کارشناس اتاق عمل
- کارشناس بیهوشی



میانگین: ۱۲.۵۶ (میلیون تومان)

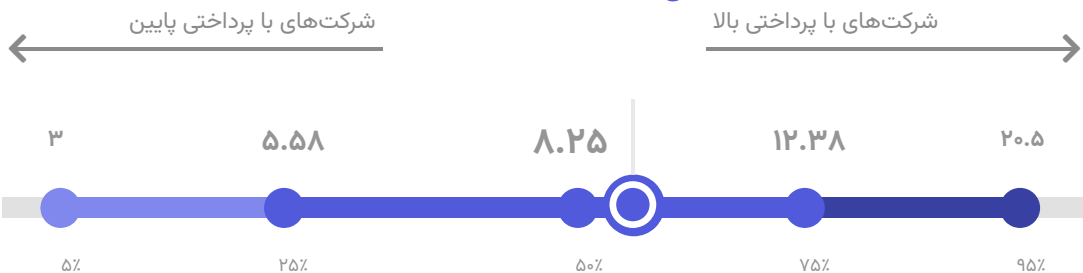
تحلیل دقیق این گروه (کلیک کنید)

نمونه سمت‌ها

- پزشک
- رزیدنت
- پیراپزشک
- فیزیوتراپیست
- ارتوتیست

رده آبی

میانگین: ۹.۵۵ میلیون تومان

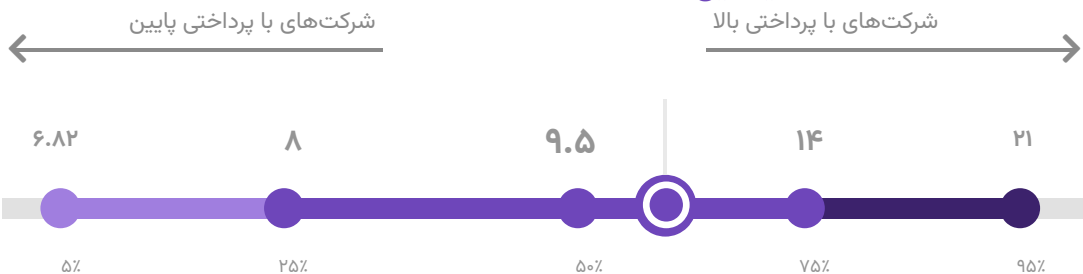


میانگین: ۹.۵۵ (میلیون تومان)
 تحلیل دقیق این گروه (کلیک کنید)

- نمونه سمت ها
- کارشناس بازاریابی
 - کارشناس تحقیقات بازار
 - نماینده علمی
 - کارشناس دیجیتال مارکتینگ
 - کارشناس مارکتینگ

رده بنفش

میانگین: ۱۱.۴۵ میلیون تومان



میانگین: ۱۱.۴۵ (میلیون تومان)
 تحلیل دقیق این گروه (کلیک کنید)

- نمونه سمت ها
- مدیر بازاریابی
 - مدیر مارکتینگ
 - مدیر اجرایی
 - کارشناس ارشد بازاریابی
 - مدیر پروژه

→ مهندسی - توسعه محصول / تحقیق و توسعه

رده آبی

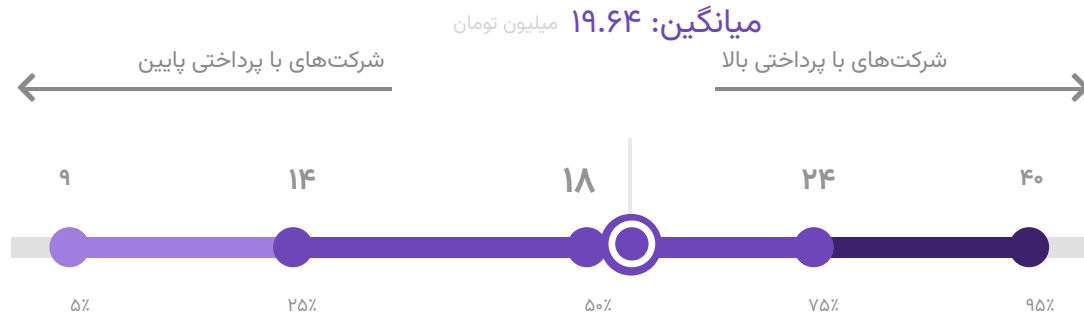


میانگین: ۱۲.۳۶ (میلیون تومان)

تحلیل دقیق این گروه (کلیک کنید)

- نمونه سمت‌ها
- کارشناس تحقیق و توسعه
 - کارشناس ارشد تحقیق و توسعه
 - کارشناس فنی
 - مدیر تحقیق و توسعه
 - کارشناس IT

رده بنفش



میانگین: ۱۹.۶۴ (میلیون تومان)

تحلیل دقیق این گروه (کلیک کنید)

- نمونه سمت‌ها
- مدیر محصول
 - مدیر اجرایی
 - مدیر پروژه
 - پژوهشگر
 - پژوهشگر پزشکی



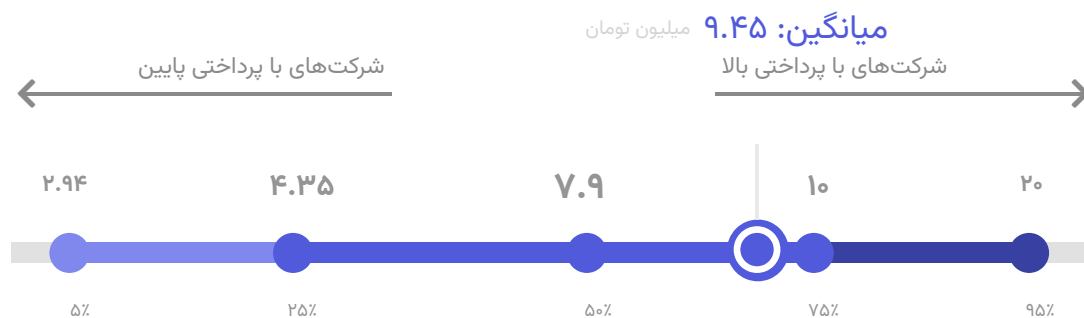
📊 میانگین: ۱۳.۲۷ (میلیون تومان)
📄 تحلیل دقیق این گروه (کلیک کنید)

نمونه سمت ها

- عضو هیئت علمی
- هیئت علمی
- استاد دانشگاه
- استادیار دانشگاه
- استاد

→ تدریس و مربی گری - موسسات و مدارس

رده آبی



میانگین: ۹.۴۵ (میلیون تومان)

تحلیل دقیق این گروه (کلیک کنید)

- نمونه سمت‌ها
- دبیر آموزش و پرورش
 - معلم
 - مدرس زبان
 - دبیر
 - معلم زبان

رده بنفش



میانگین: ۱۰.۷۳ (میلیون تومان)

تحلیل دقیق این گروه (کلیک کنید)

- نمونه سمت‌ها
- معاون آموزشی
 - معاون
 - معاون اجرایی
 - مدیر مدرسه
 - معلم راهنما

تکنسین →

رده آبی



میانگین: ۹.۱۶ (میلیون تومان)

تحلیل دقیق این گروه (کلیک کنید)

- نمونه سمت‌ها
- تکنسین
 - تکنسین برق
 - کارشناس IT
 - تکنسین تعمیرات هواپیما
 - تکنسین فنی

رده بنفش



میانگین: ۱۲.۱۳ (میلیون تومان)

تحلیل دقیق این گروه (کلیک کنید)

- نمونه سمت‌ها
- کارشناس فنی
 - تاسیسات
 - سرپرست اجرا
 - مهندس تاسیسات
 - برقکار صنعتی

رده قرمز



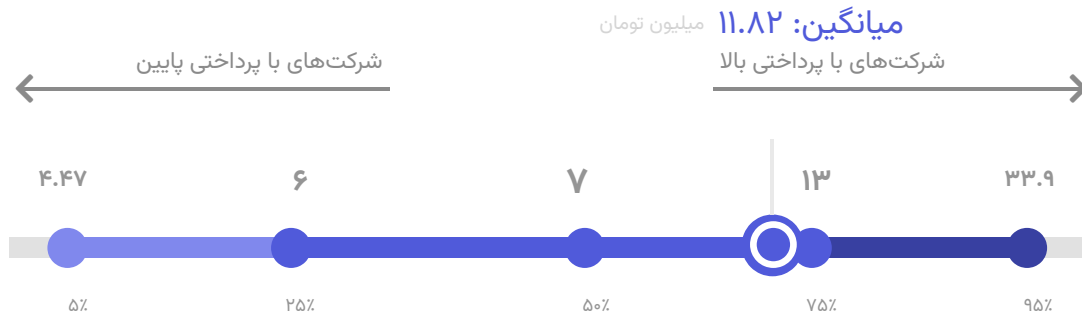
میانگین: ۲۴.۴۳ (میلیون تومان)

تحلیل دقیق این گروه (کلیک کنید)

- نمونه سمت‌ها
- کارشناس تعمیر و نگهداری
 - مهندس الکترونیک
 - سرپرست کارگاه
 - کارشناس مسئول
 - مهندس ناظر

→ توزیع و پخش محصول

رده آبی



میانگین: ۱۱.۸۲ (میلیون تومان)

تحلیل دقیق این گروه (کلیک کنید)

- نمونه سمت‌ها
- فروشنده
 - وب‌سایتور
 - کارشناس بازرگانی

→ تولید و بهره برداری

رده آبی

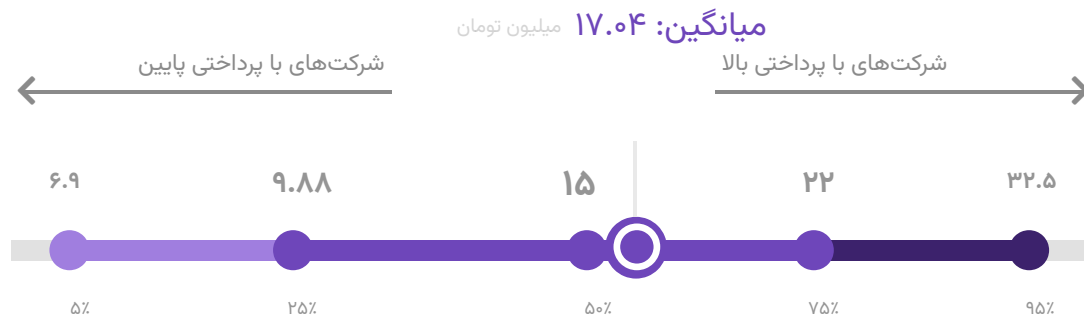


میانگین: ۱۰.۴۹ (میلیون تومان)

تحلیل دقیق این گروه (کلیک کنید)

- نمونه سمت ها
- اپراتور تولید
 - کارشناس تولید
 - بهره بردار
 - مهندس مکانیک
 - کارشناس بهره برداری

رده بنفش



میانگین: ۱۷.۰۴ (میلیون تومان)

تحلیل دقیق این گروه (کلیک کنید)

- نمونه سمت ها
- مدیر تولید
 - مدیر اجرایی
 - سرپرست تولید
 - سرپرست اجرا
 - مهندس برق

رده قرمز



میانگین: ۲۴.۰۹ (میلیون تومان)

تحلیل دقیق این گروه (کلیک کنید)

- نمونه سمت ها
- قائم مقام مدیر عامل
 - مدیر برنامه ریزی و انبارها
 - بهره بردار
 - رئیس بخش تولید
 - رئیس تولید



میانگین: ۸.۲۸ (میلیون تومان)

تحلیل دقیق این گروه (کلیک کنید)

نمونه سمت‌ها

- نگهبان
- حراست
- انتظامات
- کارمند حراست
- حفاظت فیزیکی

→ حسابداری / حسابرسی / مالی

رده آبی

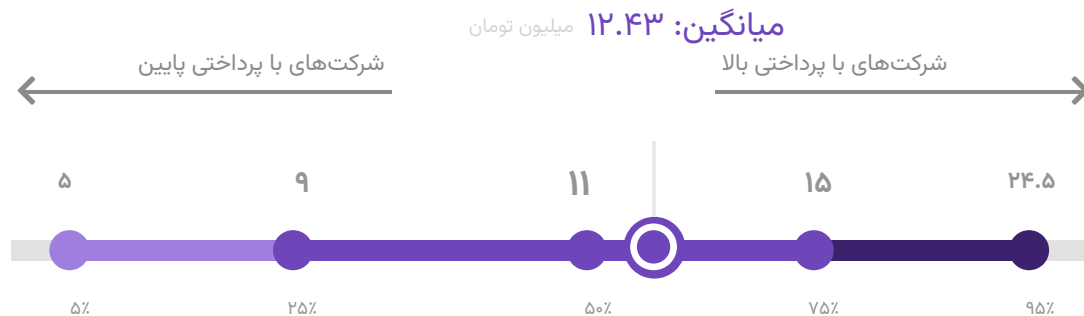


📊 میانگین: ۱۰.۸۴ (میلیون تومان)
📄 تحلیل دقیق این گروه (کلیک کنید)

نمونه سمت ها

- حسابدار
- کارشناس حسابداری
- کارشناس مالی
- حسابدار ارشد
- حسابرس

رده بنفش



📊 میانگین: ۱۲.۴۳ (میلیون تومان)
📄 تحلیل دقیق این گروه (کلیک کنید)

نمونه سمت ها

- مدیر مالی
- سرپرست حسابداری
- سرپرست مالی
- حسابدار
- حسابدار ارشد

رده قرمز



📊 میانگین: ۱۹.۱۵ (میلیون تومان)
📄 تحلیل دقیق این گروه (کلیک کنید)

نمونه سمت ها

- مدیر حسابرسی داخلی
- رییس
- CFO
- Chief Financial Officer
- حسابدار

→ فروش / مهندس فروش / خدمات پس از فروش

رده آبی



📊 میانگین: ۹.۶۵ (میلیون تومان)
📄 تحلیل دقیق این گروه (کلیک کنید)

- نمونه سمت‌ها
- کارشناس فروش
 - مهندس فروش
 - فروشنده
 - کارشناس فنی
 - کارمند فروش

رده بنفش



📊 میانگین: ۱۸.۲۵ (میلیون تومان)
📄 تحلیل دقیق این گروه (کلیک کنید)

- نمونه سمت‌ها
- مدیر فروش
 - سرپرست فروش
 - مدیر فروش و توسعه بازار
 - مدیر بازاریابی و فروش
 - Account Manager

رده قرمز



📊 میانگین: ۲۲.۳۲ (میلیون تومان)
📄 تحلیل دقیق این گروه (کلیک کنید)

- نمونه سمت‌ها
- مدیر اجرایی
 - مدیر خدمات پس از فروش
 - مدیر بازرگانی
 - رییس فروش
 - Account Manager

→ خرید و تدارکات

رده آبی

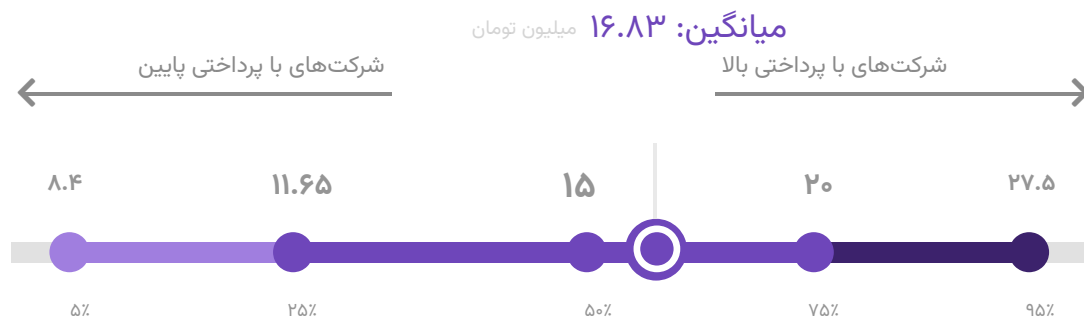


📊 میانگین: ۱۳.۱۸ (میلیون تومان)
📄 تحلیل دقیق این گروه (کلیک کنید)

نمونه سمت‌ها

- کارشناس بازرگانی خارجی
- کارشناس بازرگانی
- کارشناس خرید
- کارمند بازرگانی
- کارشناس تدارکات

رده بنفش



📊 میانگین: ۱۶.۸۳ (میلیون تومان)
📄 تحلیل دقیق این گروه (کلیک کنید)

نمونه سمت‌ها

- مدیر بازرگانی
- مدیر بازرگانی خارجی
- کارشناس ارشد بازرگانی
- مدیر تدارکات
- رییس بازرگانی خارجی

→ طراحی گرافیک / طراحی UX و UI

رده آبی



میانگین: ۸.۱ (میلیون تومان)

تحلیل دقیق این گروه (کلیک کنید)

- نمونه سمت‌ها
- طراح گرافیک
 - گرافیکست
 - طراح وب سایت
 - طراح
 - کارشناس طراحی

رده بنفش



میانگین: ۱۴.۱۲ (میلیون تومان)

تحلیل دقیق این گروه (کلیک کنید)

- نمونه سمت‌ها
- مدیر هنری
 - سرپرست گرافیک
 - سرپرست طراحی
 - طراح گرافیکست
 - لیتوگراف

→ مهندسی - طراحی مهندسی / نقشه کشی / معماری

رده آبی



میانگین: ۹.۸۶ (میلیون تومان)

تحلیل دقیق این گروه (کلیک کنید)

نمونه سمت ها

- مهندس معمار
- کارشناس مکانیک
- مهندس عمران
- کارشناس فنی
- مهندس مکانیک

رده بنفش



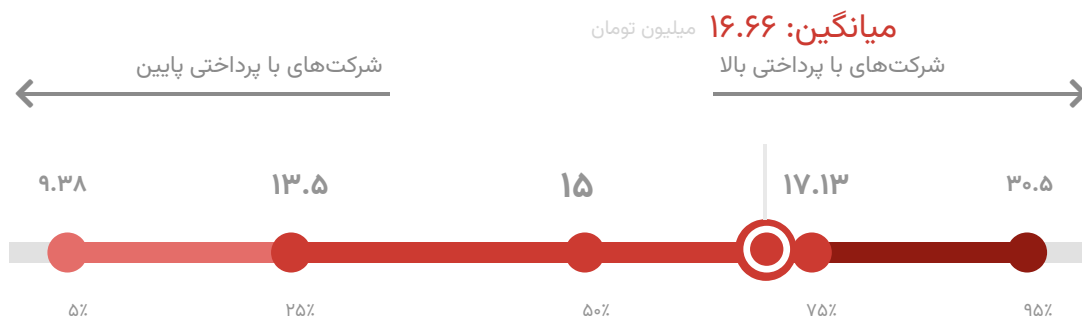
میانگین: ۱۳.۱ (میلیون تومان)

تحلیل دقیق این گروه (کلیک کنید)

نمونه سمت ها

- مدیر مهندسی
- مدیر پروژه
- مدیر فنی
- سرپرست دفتر فنی
- مهندس دفتر فنی

رده قرمز



میانگین: ۱۶.۶۶ (میلیون تومان)

تحلیل دقیق این گروه (کلیک کنید)

نمونه سمت ها

- مدیر اجرایی
- معاون فنی و مهارتی
- رییس
- سرپرست آتلیه معماری
- سرپرست بخش تخصصی طراحی سازه های دریایی

→ مهندسی - شبکه / فناوری اطلاعات

رده آبی



میانگین: ۱۱.۲۱ (میلیون تومان)

تحلیل دقیق این گروه (کلیک کنید)

- نمونه سمت‌ها
- کارشناس IT
 - کارشناس شبکه
 - کارشناس فناوری اطلاعات
 - کارشناس پشتیبان فنی
 - Help Desk

رده بنفش



میانگین: ۱۴.۰۴ (میلیون تومان)

تحلیل دقیق این گروه (کلیک کنید)

- نمونه سمت‌ها
- مدیر انفورماتیک
 - کارشناس ارشد شبکه
 - مدیر اجرایی
 - مدیر شبکه
 - مدیر IT

رده قرمز



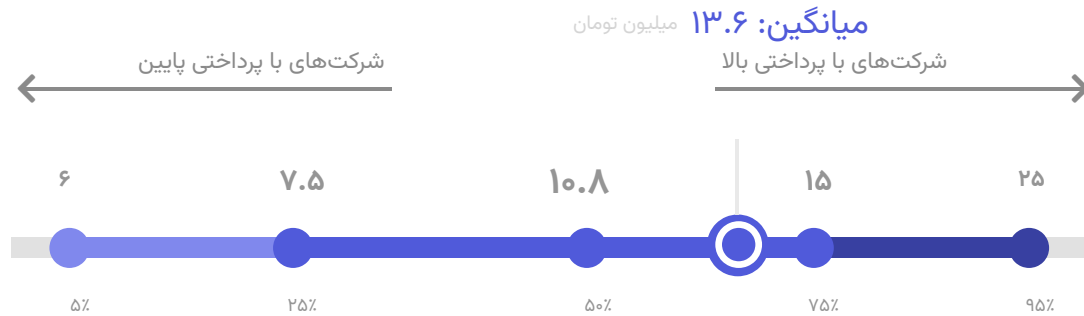
میانگین: ۲۰.۷۵ (میلیون تومان)

تحلیل دقیق این گروه (کلیک کنید)

- نمونه سمت‌ها
- مدیر پشتیبانی
 - مدیر فنی و پشتیبانی
 - Help Desk
 - Network Administrator
 - ادمین شبکه

→ مهندسی - کنترل کیفیت / بازرسی و نظارت

رده آبی

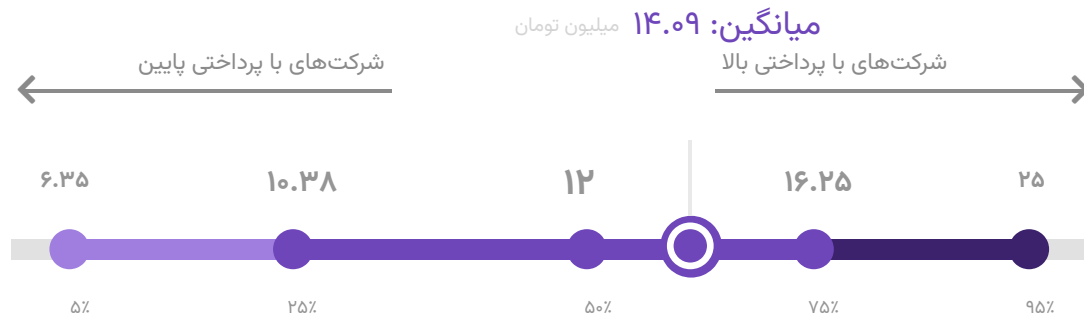


📊 میانگین: ۱۳.۶ (میلیون تومان)
 ⓘ تحلیل دقیق این گروه (کلیک کنید)

نمونه سمت ها

- کارشناس تضمین کیفیت
- کارشناس کنترل کیفیت
- مهندس ناظر
- بازرس فنی
- کارشناس فنی

رده بنفش



📊 میانگین: ۱۴.۰۹ (میلیون تومان)
 ⓘ تحلیل دقیق این گروه (کلیک کنید)

نمونه سمت ها

- مدیر کنترل کیفیت
- مدیر تضمین کیفیت
- سرپرست تضمین کیفیت
- مدیر کیفیت
- بازرس

رده قرمز



📊 میانگین: ۱۹.۴۷ (میلیون تومان)
 ⓘ تحلیل دقیق این گروه (کلیک کنید)

نمونه سمت ها

- مدیر اجرایی
- سرپرست کنترل کیفیت
- مدیر پروژه
- مدیر سیستم ها و روش ها
- کارشناس ارشد تضمین کیفیت

→ مدیریت کارخانه/ مدیریت سایت ساختمانی، نفتی، نیروگاهی

رده بنفش



میانگین: ۱۵.۴۲ (میلیون تومان)

تحلیل دقیق این گروه (کلیک کنید)

- نمونه سمت ها
- سرپرست اجرا
 - مدیر کارخانه
 - مدیر اجرایی
 - مهندس عمران
 - سرپرست دفتر فنی

رده قرمز



میانگین: ۳۳.۲۳ (میلیون تومان)

تحلیل دقیق این گروه (کلیک کنید)

- نمونه سمت ها
- مدیر تولید
 - مدیر مهندسی
 - قائم مقام مدیر عامل
 - دکلبان حفاری
 - سرپرست کارگاه

→ مدیریت عامل/ هیئت مدیره

رده بنفش



میانگین: ۱۶.۷۳ (میلیون تومان)

تحلیل دقیق این گروه (کلیک کنید)

نمونه سمت‌ها

- مدیر عامل
- مدیر اجرایی
- قائم مقام مدیر عامل
- عضو هیات مدیره
- مدیر بازرگانی

رده قرمز



میانگین: ۳۰.۵ (میلیون تومان)

تحلیل دقیق این گروه (کلیک کنید)

نمونه سمت‌ها

- رییس هیات مدیره
- معاون اجرایی
- CEO
- Managing Director
- جانشین مدیر عامل

مسئول آزمایشگاه →

رده بنفش



میانگین: ۱۰.۵۵ (میلیون تومان)

تحلیل دقیق این گروه (کلیک کنید)

نمونه سمت‌ها

- سرپرست آزمایشگاه
- مسئول آزمایشگاه کنترل کیفی
- مدیر کیفیت
- سرپرست اجرا
- سرشیفت آزمایشگاه

→ منابع انسانی- توسعه/ ارزیابی عملکرد/ جذب

رده آبی



میانگین: ۹.۵ (میلیون تومان)

تحلیل دقیق این گروه (کلیک کنید)

نمونه سمت ها

- کارشناس منابع انسانی
- کارشناس ارشد منابع انسانی
- کارشناس آموزش
- کارمند اداری
- مدیر منابع انسانی

رده بنفش



میانگین: ۱۳.۷۲ (میلیون تومان)

تحلیل دقیق این گروه (کلیک کنید)

نمونه سمت ها

- مدیر اداری و منابع انسانی
- رییس
- مدیر داخلی
- مدیر اجرایی
- Chro

رده قرمز



میانگین: ۲۶.۰۵ (میلیون تومان)

تحلیل دقیق این گروه (کلیک کنید)

نمونه سمت ها

- مدیر منابع انسانی و آموزش
- معاون منابع انسانی
- رییس منابع انسانی
- رییس کارگزینی
- Chro

→ مهندسی - نصب / راه اندازی / اجرا

رده آبی



میانگین: ۱۰.۱ (میلیون تومان)

تحلیل دقیق این گروه (کلیک کنید)

- نمونه سمت ها
- کارشناس فنی
 - مهندس برق
 - کارشناس ابزار دقیق
 - کارشناس برق
 - کارشناس پشتیبان فنی

رده بنفش



میانگین: ۱۶.۹۵ (میلیون تومان)

تحلیل دقیق این گروه (کلیک کنید)

- نمونه سمت ها
- مدیر پروژه
 - سرپرست کارگاه
 - سرپرست اجرا
 - مدیر فنی
 - کارشناس مسئول

رده قرمز



میانگین: ۲۲.۷ (میلیون تومان)

تحلیل دقیق این گروه (کلیک کنید)

- نمونه سمت ها
- مدیر اجرایی
 - مدیر واحد مهندسی
 - معاون اجرایی
 - پیمانکار
 - رئیس تعمیرات مرکزی

خدماتی که با خرید بسته‌های کارفرمایی ایران سلری دریافت می‌کنید:



مدیریت هزینه‌های
جذب و نگهداشت نیرو



تعیین اشل حقوق و دستمزد
براساس جایگاه شرکت شما در صنعت



افزایش قدرت مذاکره
در جذب نیروهای برتر

چرا خرید اشتراک حرفه‌ای ایران سلری به کارفرمایان پیشنهاد می‌شود؟



salary.irantalent.com



۰۲۱ ۷۴۳۰۲۳۶۴